

本システムは、インターネット環境に接続できるパソコン・タブレット端末およびスマートフォンでのみご利用が可能です。※上記環境が無い方は本校機器をご利用いただけますので HP でご確認ください。

1. 本校 HP より出願サイトへアクセスし登録をする

①「はじめての方はこちら」をクリック

②登録するメールアドレスを入力し「送信」



【ご注意事項】

- ※以下の設定がされていないとこの先の登録ができません。
- ①「@e-shiharai.net」からの Eメールが受信できるように設定してください。
- ②パスワード登録用メールには URL が記載されております。URL 付メールが受信できるように設定してください。

③登録したアドレスに届いたメールを開封する

④メール本文に表示されている URL をクリック

⑤パスワード登録画面が表示される

→ 志願者名・パスワードを入力し「登録」

⑥登録が完了する

→ そのまま「ログインへ」



⑦出願サイトトップ画面が表示されるので

→ 登録したメールアドレスとパスワードを入力し「ログイン」



※表示されている画面と一部変更になる場合があります。

2. マイページにログインし、入試区分や志願者情報を入力する

① マイページにログイン

→ 「新規申込手続へ」をクリック



② 入試区分を選択する → 「次へ」

【ご注意事項】

入試区分の選択は募集要項に記載の期間のみ可能となります。



③ 志願者情報・併願先・保護者名等の必要情報を入力する → 「試験選択画面へ」をクリック

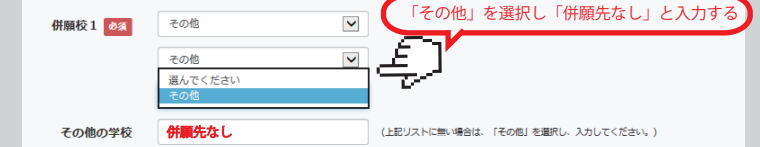
【ご注意事項】入力前に上段の「注意事項」を必ずお読み下さい。

併願校の入力について

【併願者の場合】



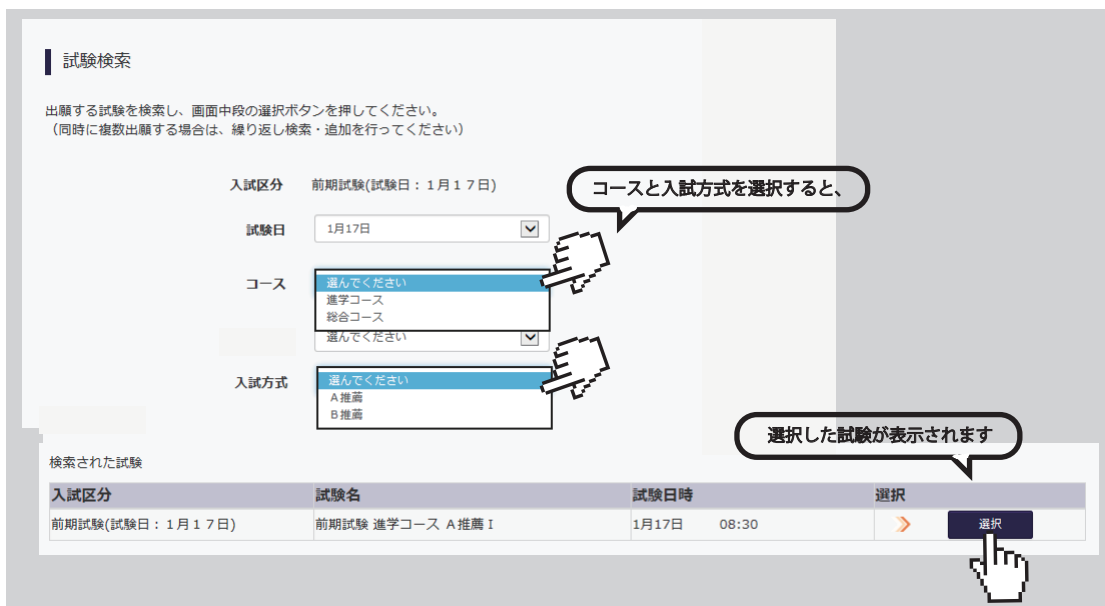
【単願者の場合】



※表示画面を一部抜粋

④ 試験選択 試験検索画面から受験する「試験日・コース・入試方式」選ぶ

→ 検索された試験が表示されるので、正しければ「選択」をクリック



⑤ 受験料のお支払いに進む前に入力内容（出願内容）を確認する

【ご注意事項】 受験料のお支払い後の試験区分の変更はできません。受験料の納入前に出願内容に誤りがないか中学校の先生等に確認していただくことをお勧めします。

現在選択中の試験

入試区分	試験名	試験日時	選択解除
前期試験(試験日: 1月17日)	前期試験 進学コース A推薦 I	1月17日 08:30	<input type="button" value="選択解除"/>

申込済試験

入試区分	試験名	試験日時

お知らせ

※中学校の先生に入力内容をチェックしてもらうなど、内容の確認・印刷を行う
 ※確認後、変更がない場合は、マイページトップ画面の「続きから」手続き
 ※受験料支払い後の諸変更はいたしませんので、ご注意ください。

支払い画面には進まず「保存して中断する」を選択

アピコ ナナミ さんのマイページ

申込履歴

受験票/確認書PDFの表示・印刷について

申込番号	入試区分	申込日	支払方法	入金情報	受験票/確認書
160100006	前期試験(試験日: 1月17日)	一時保存	-	-	<input type="button" value="申込確認"/> <input type="button" value="続きから"/> <input type="button" value="キャンセル"/>

マイページから「申込確認」を選択

【申込確認画面】 この画面をプリントアウトし確認してもらいます

我孫子二階堂高等学校

[マイページ](#)
[ユーザ情報変更](#)
[志願者追加](#)
[志願者切替](#)
[ログアウト](#)
 アピコ ナナミ さん

申込内容確認 (我孫子二階堂高等学校 (テスト))

試験名・お支払い方法の確認

試験名・試験日時	前期試験 進学コース A推薦 I	1月17日	08:30~
お支払い方法	-		

志願者情報の確認

志願者氏名(漢字)	我孫子 ななみ
志願者氏名(カナ)	アピコ ナナミ
外字有無	なし
性別	女
生年月日	2002年07月07日
郵便番号	2701163
都道府県	千葉県
市区町村	我孫子市
町名・番地	久寺家479-1
建物名・部屋番号	
電話番号	04-7182-0101

【間違いを修正する場合には・・・】 出願サイトに再度ログイン後、マイページの「続きから」をクリックします
 ※試験日の選択を間違えてしまった場合には「キャンセル」をクリックし最初から入力をし直して下さい

アピコ ナナミ さんのマイページ

申込履歴

受験票/確認書PDFの表示・印刷について

申込番号	入試区分	申込日	支払方法	入金情報	受験票/確認書
160100006	前期試験(試験日: 1月17日)	一時保存	-	-	<input type="button" value="申込確認"/> <input type="button" value="続きから"/> <input type="button" value="キャンセル"/>

マイページの「続きから」を選択

3. 受験料の納入をする

①出願サイトにログイン後、マイページの「続きから」をクリック



②そのまま「試験選択画面」へ進み → 「お支払い画面へ」



③お支払い方法を選択する → 各支払い方法の指示に従って納入する



【お支払い方法は以下から選べます】

クレジットカード



コンビニエンスストア



ペイジー



※お支払い前に、手数料をご確認ください。
 支払い方法確定前であれば変更が可能です。

④支払い完了後、登録アドレスに届く支払い完了メールを確認する

万が一、受験料のお支払い後に入力内容の間違いに気付いた場合には・・・
→ 本校 募集対策部 (04-7182-0101) までご連絡ください。

4. 受験票（および写真票・宛名票）の印刷、必要書類の郵送

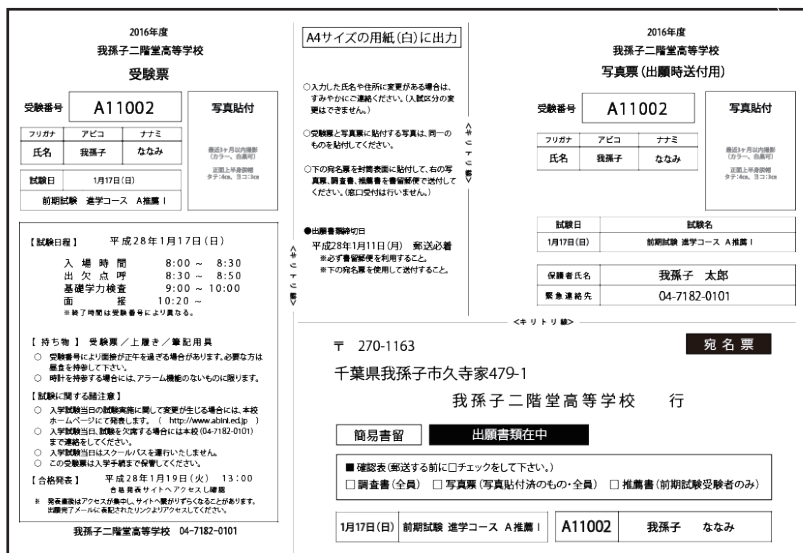
①受験料の支払い完了メールを確認後、出願サイトにログインする

→ マイページから「受験票/確認表」の「表示」を選択



②受験票が PDF でダウンロードされる

→ 白の A4 サイズの用紙にプリントアウトする

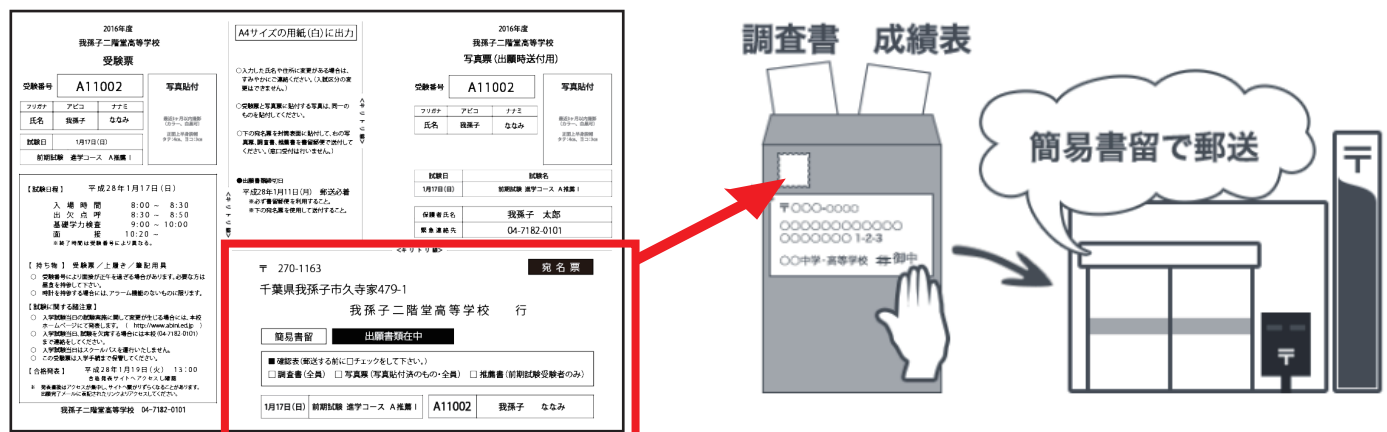


★受験票・写真票に貼付する写真は
 ・タテ 4cm×ヨコ 3cm (カラー)
 ・3ヶ月以内に撮影のもの
 とします。

※こちらはテストサイトのものですので実際のものとは異なる部分があります

③期日までに顔写真を貼付した「写真票」、「調査書」「推薦書※前期のみ」を送る

→ 宛名票を封筒に貼付し簡易書留で送ること



④登録アドレスに「提出書類受領のお知らせ」メールが届いたら出願が完了です

【お問い合わせ先】 ご不明点やお困りの際には下記までお問い合わせ下さい
 出願システムに関すること・・・ 出願サイト内の「お問い合わせ」タブをクリックすると 24 時間対応コールセンターの番号が表示されます
 その他入試全般に関するお問い合わせ及び検定料決済後の修正等に関すること・・・ 我孫子二階堂高等学校 募集対策部 04-7182-0101